















FORMULARZ KALKULACYJNY CENY OFERTOWEJ część - żłobek

GENERALNA UWAGA DO WYPOSAŻENIA: KOLOR WSZYSTKICH ELEMENTÓW DREWNIANYCH I LAMINOWANYCH W KOLORZE DREWNA NALEŻY DOBRAĆ MOŻLIWIE SPÓJNY I JAK NAJBARDZIEJ TOŻSAMY Z KOLOREM STOLARKI WEWNĘTRZNEJ: KOLOR JASNEGO DREWNA (np. klon naturalny)												
kategoria	nr	typ	specyfikacja	wymiary (DxSxW)	kolorystyka	zdjęcie poglądowe	lokalizacja (nr pomieszczenia i nazwa)	Uwagi	specyfikacja wyposażenia proponowanego przez oferenta	ilość	cena jednostkowa netto zł	wartość całkowita netto (ilość x cena jednostkowa) zł
R	1	stół	kwadratowy, 4 stalowe nogi białe, drewniany blat lub laminowany HPL, kolor jasne drewno naturalne; nogi wyposażone w plastikowe końcówki i śruby rektyfikacyjne, zaokrąglenie wszystkich kątów mogących stwarzać zagrożenie dla dzieci	80x80x80 tolerancja: D±2,0cm S±2,0cm W±2,0cm	blat jasne drewno naturalne, białe nogi,		31 pomieszczenie socjalne żłobek (1 szt.)	ostateczny kolor i model do ustalenia z projektantem i inwestorem,	długość 178-182cm <b>TAK</b> szerokość 178-182cm <b>TAK</b> wysokość 78-82cm <b>TAK</b> blat laminowany HPL lub drewniany <b>TAK</b> nogi wyposażone w plastikowe końcówki <b>TAK</b>	1		
R	2	krzesło	krzesło umożliwiające sztaplowanie w konstrukcji z bukowej sklejki, kubelkowej, kolor jasne drewno naturalne, jasny, metalowy stelaż i 4 nogi w kolorze matowym szarym; wysokość siedziska 46,5 cm; lekkie, do 5 kg; tapicerowane oparcie i siedzisko; stopki z wkładką filcową, zaokrąglenie wszystkich kątów mogących stwarzać zagrożenie dla dzieci	50x47x85,0 tolerancja: D±3,0cm S±3,0cm W±3,0cm	drewno jasne naturalne, tapicerka szara,		29 dyrektor (2 szt.), 30 biuro (2 szt.), 31 pomieszczenie socjalne żłobek (3 szt.)	ostateczny kolor i model do ustalenia z projektantem i inwestorem,	długość 47-53cm <b>TAK</b> szerokość 44-50cm <b>TAK</b> wysokość 82-88cm <b>TAK</b> wysokośćsiedziska 45-48cm <b>TAK</b> ciężar do 5,0kg <b>TAK</b> stopki z wkładką filcową <b>TAK</b> tapicerowane siedzisko <b>TAK</b> tapicerowane oparcie <b>TAK</b>	7		
R	3	biurko	biurko z prostokątnym blatem na czterech nogach blat płyta MDF laminowana HPL lub fornirowana kolor jasne drewno naturalne, nogi stalowe, lakierowane na biało	155x80x78 tolerancja: D±5,0cm S±2,0cm W±2,0cm	blat jasne drewno naturalne, białe nogi,		29 dyrektor (1 szt.), 30 biuro (1 szt.)	ostateczny kolor i model do ustalenia z projektantem i inwestorem,	długość 150-160cm <b>TAK</b> szerokość 78-82cm <b>TAK</b> wysokość 76-80cm <b>TAK</b> blat płyta MDF laminowana lub fornirowana <b>TAK</b> nogi stalowe <b>TAK</b> kolor jasne drewno <b>TAK</b>	2		
R	4	fotel biurowy	oparcie - siatka lub tapicerka; grubość 40 mm, gęstość pianki 50kg/m3; siedzisko - tapicerka poliestre 510g/lm, regulacja położenia w zakresie 60 mm, grubość 50 mm, gęstość pianki 52kg/m3 3; mechanizm: 5 pozycji blokowania oparcia z antishock - zabezpiecza siedzącego przed uderzeniem oparcia w plecy, synchroniczna regulacja siedziska i oparcia; boczna dźwignia regulacji napięcia oparcia w zależności od wagi użytkownika; podparcie lędźwiowe - regulacja w zakresie 60 mm; podstawa - 5-cio ramienna, tworzywowa, Ø = 680 mm, h = 124 mm; podłokietnik 2D - miękkie nakładki TPU, regulacja pionowa w zakresie 60 mm; regulacja pozioma w zakresie 50 mm; kółka - Ø 65 mm; siłownik - stalowa kolumna gazowa, zakres regulacji 100 mm, zagłówek,, konstrukcja biała, mebel renomowanego producenta wysokiej jakości	66x62x115 tolerancja: D±6,0cm S±6,0cm W±10,0cm	siedzsisko – szare, siatka oparcia - biała; konstrukcja - biała		29 dyrektor (1 szt.), 30 biuro (1 szt.)	ostateczny kolor i model do ustalenia z projektantem i inwestorem,	długość 60-72cm <b>TAK</b> szerokość 56-68cm <b>TAK</b> wysokość 105-125cm <b>TAK</b> oparcie - siatka lub tapicerka <b>TAK</b> regulacja wysokości min.100 mm <b>TAK</b> mechanizm: 5 pozycji blokowania oparcia z antishock <b>TAK</b> tapicerka zgodna z opisem OPZ <b>TAK</b> podłokietnik - miękkie nakładki <b>TAK</b> maksymalne obciążenie min.120 kg <b>TAK</b> siłownik - stalowa kolumna gazowa <b>TAK</b> konstrukcja biała <b>TAK</b>	2		






kategoria	nr	typ	specyfikacja	wymiary (DxSxW)	kolorystyka	zdjęcie poglądowe	lokalizacja (nr pomieszczenia i nazwa)	Uwagi	specyfikacja wyposażenia proponowanego przez oferenta	ilość	cena jednostkowa netto zł	wartość całkowita netto (ilość x cena jednostkowa) zł
	R 5	komputer	zestaw: jednostka centralna, monitor, myszka, klawiatura, słuchawki; z zainstalowanym systemem operacyjnym; min.6-rdzeniowy procesor; min. 16GB pamięci RAM; min. 512GB pojemności dysku; min. 4 wejścia USB; min. 2 wejścia HDMI; przekątna monitora 23'	49x19x47	dowolna		30 dyrektor (1 szt.), 30 biuro (1 szt.)	ostateczny kolor i model do ustalenia z projektantem i inwestorem,	system operacyjny <b>TAK</b> min.6-rdzeniowy perocesor <b>TAK</b> min. 16GB pamięci RAM <b>TAK</b> min.5120GB pamięci dysku <b>TAK</b> min. 4 wejścia USB <b>TAK</b> min. 2 wejścia HDMI <b>TAK</b> przekątna monitora mon.23' <b>TAK</b>	2		
	R 6	szafka na kółkach	korpus wykonany z laminowanej płyty wiórowej grubości 16 mm w kolorze jasnego drewna naturalnego, górny blat 25 mm w kolorze jasnego drewna naturalnego, wszystkie krawędzie zabezpieczone tworzywem ABS posiada centralny zamek z dwoma kluczami uchwyty z polerowanego aluminium 4 szuflady na metalowych prowadnicach kulkowych z 80% wysuwem, zaokrąglenie wszystkich kątów mogących stwarzać zagrożenie dla dzieci, kolor drewna tożsamy z blatem biurka	40x48x65	jasne drewno naturalne tożsamy z kolorem drewna biurka, uchwyty aluminiowe		29 dyrektor (1 szt.), 30 biuro (1 szt.)	ostateczny kolor i model do ustalenia z projektantem i inwestorem,	długość 40-50cm <b>TAK</b> szerokość 45-55cm <b>TAK</b> wysokość 62-68cm <b>TAK</b> 4 wysuwane szuflady na metalowych prowadnicach <b>TAK</b> blat płyta MDF laminowana lub fornirowana <b>TAK</b> kolor jasne drewno tożsamy z blatem biurka R3 <b>TAK</b>	2		
	R 8	kosz na odpady	czterokomorowy, z oddzielnymi, oznaczonymi komorami umożliwiającymi segregację 4 frakcji odpadów; wyposażony w listwy mocujące worki na śmieci o pojemności 40-60l; obudowa ze stali malowanej proszkowo	110x35x80 tolerancja: D±10,0cm S±10,0cm W±10,0cm	biały		31 pomieszczenie socjalne żłobek (1 szt.)	ostateczny kolor i model do ustalenia z projektantem i inwestorem,	długość 100-120cm <b>TAK</b> szerokość 25-50cm <b>TAK</b> wysokość 70-90cm <b>TAK</b> czterokomorowy <b>TAK</b> obudowa ze stali malowanej proszkowo <b>TAK</b> możliwość mocowania worków na śmieci 40-60l <b>TAK</b> kolor biały lub jasnoszary <b>TAK</b>	1		
	R 9	czajnik elektryczny	o pojemności 1,7l, antypoślizgowa podstawa, automatyczne wyłączenie po zagotowaniu, automatyczne wyłączenie przy zbyt niskim poziomie wody, bezpieczny uchwyt, Zabezpieczenie przed włączeniem bez wody		metalowy, dopuszczalne elementy ze szkła, nie dopuszcza się korpusu z tworzyw sztucznych		32 pomieszczenie socjalne żłobek (1 szt.)	ostateczny kolor i model do ustalenia z projektantem i inwestorem,	pojemność min. 1,7l <b>TAK</b> metalowy z dopuszczonymi elementami ze szkła <b>TAK</b> automatyczne wyłączaniepo zagotowaniu i przy niskim poziomie wody <b>TAK</b> zabezpieczenie przed włączeniem bez wody <b>TAK</b>	1		
	R 10	kosz na odpady	z tworzywa sztucznego (polipropylen), uchwyty z zaczepami do mocowania worków, do segregacji odpadów w salach oddziałowych	35x28x55 tolerancja: D±5,0cm S±5,0cm W±10,0cm	dowolna		sala oddziału (3 szt.), 51 sala oddziału (3 szt.)	ostateczny kolor i model do ustalenia z projektantem i inwestorem,	długość 30-40cm <b>TAK</b> szerokość 23-33cm <b>TAK</b> wysokość 45-65cm <b>TAK</b> materiał - tworzywo sztuczne <b>TAK</b> możliwość zaczepienia worków <b>TAK</b>	6		



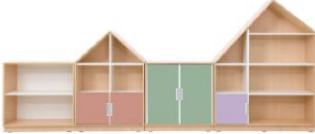

kategoria	nr	typ	specyfikacja	wymiary (DxSxW)	kolorystyka	zdjęcie poglądowe	lokalizacja (nr pomieszczenia i nazwa)	Uwagi	specyfikacja wyposażenia proponowanego przez oferenta	ilość	cena jednostkowa netto zł	wartość całkowita netto (ilość x cena jednostkowa) zł
R	11	kosz na odpady	ze stali nierdzewnej; z otwieraniem nożnym i wyjmowanym plastikowym pojemnikiem	29x35x66	stal nierdzewna		31 pomieszczenie socjalne żłobek (1 szt.)	ostateczny kolor i model do ustalenia z projektantem i inwestorem,	długość 30-40cm <b>TAK</b> szerokość 23-33cm <b>TAK</b> wysokość 45-65cm <b>TAK</b> materiał - tworzywo sztuczne <b>TAK</b> możliwość zaczepienia worków <b>TAK</b>	1		
R	12	urządzenie wielofunkcyjne	laserowa, drukująca w kolorze; pracująca w sieci wi-fi, z możliwością połączenia przewodem; obsługująca formaty min.: A4, A5, A6; wyposażona w podajnik papieru; obsługa za pomocą panela dotykowego. Funkcja skanera i ksero dla arkuszy A4	35x42x36	dowolny, preferowany biały		29 dyrektor (1 szt.), 30 biuro (1 szt.)	ostateczny kolor i model do ustalenia z projektantem i inwestorem,	laserowa <b>TAK</b> sieć wi-fi <b>TAK</b> obsługa formatu A4, A5, A6 <b>TAK</b> podajnik paieru <b>TAK</b> panel dotykowy <b>TAK</b> funkcja skanowania i ksero dla arkuszy <b>A4</b>	2		
R	13	płyta grzewcza	płyta ceramiczna, czteropalnikowa (cztery pola grzejne), sterowanie dotykowe, funkcja blokady	58x52 tolerancja: D±3,0cm S±3,0cm	czarny		31 pomieszczenie socjalne żłobek (1 szt.)	ostateczny kolor i model do ustalenia z projektantem i inwestorem,	długość 55-61cm <b>TAK</b> szerokość 49-55cm <b>TAK</b> płyta ceramiczna <b>TAK</b> czteropalnikowa <b>TAK</b> sterowanie dotykowe <b>TAK</b> funkcja blokady <b>TAK</b>	1		
R	14	okap	szafkowy, do zabudowy w korpusie szafki (wg projektu wewnątrz pomieszczeń socjalnych), wyciąg podłączony do rury	60x29 tolerancja: D±1,0cm S±3,0cm	czarny, dopuszczany stalowy, biały		32 pomieszczenie socjalne żłobek (1 szt.)	ostateczny kolor i model do ustalenia z projektantem i inwestorem,	długość 59-62cm <b>TAK</b> szerokość 26-32cm <b>TAK</b> szafkowy, do zabudowy w korpusie szafki <b>TAK</b> wyciąg podłączony do rury <b>TAK</b>	1		
R	15	zmywarka do naczyń	do zabudowy (front wg projektu wnętrza pomieszczenia socjalnego), energooszczędna, klasa min. D, podstawowy standard, Poziom emisji hałasu [dB]: 48, Zużycie energii na 100 cykli w programie EKO [kWh]:92 Zużycie wody na cykl w programie EKO [l/cykl]: 9.5	60x55x84 tolerancja: D±2,0cm S±4,0cm W±4,0cm	dowolny, preferowany biały		33 pomieszczenie socjalne żłobek (1 szt.)	ostateczny kolor i model do ustalenia z projektantem i inwestorem,	długość 59-62cm <b>TAK</b> szerokość 26-32cm <b>TAK</b> do zabudowy <b>TAK</b> klasa energooszczędna min.D <b>TAK</b> Zużycie energii na 100 cykli w programie EKO [kWh]:max. 95 <b>TAK</b> Zużycie wody na cykl w programie EKO [l/cykl]: max 11 <b>TAK</b>	1		






kategoria	nr	typ	specyfikacja	wymiary (DxSxW)	kolorystyka	zdjęcie poglądowe	lokalizacja (nr pomieszczenia i nazwa)	Uwagi	specyfikacja wyposażenia proponowanego przez oferenta	ilość	cena jednostkowa netto zł	wartość całkowita netto (ilość x cena jednostkowa) zł
R	16	lodówka podblatowa wolnostojąca	lodówka-chłodziarka, pojemność 101 litrów, energooszczędna, klasa energetyczna min. E, jednodrzwiowa, brak zamrażarki, Poziom hałasu: 39 dB, bezszronowa,	55x55x85 tolerancja: D±5,0cm S±5,0cm W±2,0cm	biała, dopuszcza się kolor stalowy (srebrny)		34 pomieszczenie socjalne żłobek (1 szt.)	ostateczny kolor i model do ustalenia z projektantem i inwestorem,	długość 58-62cm <b>TAK</b> szerokość 53-57cm <b>TAK</b> wysokość 83-87cm <b>TAK</b> pojemność 100-125l <b>TAK</b> bez zamrażarki <b>TAK</b> poziom hałas do 40dB <b>TAK</b> biała lub stalowa <b>TAK</b>	1		
R	17	mikrofalówka	wolnostojąca, sterowanie mechaniczne (dopuszcza się interfejs elektroniczny), obrotowy talerz, oświetlenie, funkcja podgrzewania potraw, funkcja rozmrażania, funkcja grill, możliwość ustawienia mocy, najmniejsza dopuszczalna moc 800 Watt	45x38x26	biała, dopuszcza się kolor stalowy (srebrny)		35 pomieszczenie socjalne żłobek (1 szt.)	ostateczny kolor i model do ustalenia z projektantem i inwestorem,	długość 40-50cm <b>TAK</b> szerokość 33-43cm <b>TAK</b> wysokość 21-31cm <b>TAK</b> wolnostojąca <b>TAK</b> sterowanie mechaniczne (lub interfejs elektroniczny) <b>TAK</b> obrotowy talerz <b>TAK</b> oświetlenie <b>TAK</b> funkcja podgrzewania potraw <b>TAK</b> funkcja rozmrażania <b>TAK</b> funkcja Grill <b>TAK</b> możliwość ustawienia mocy <b>TAK</b> moc min.800 Watt <b>TAK</b>	1		
R	21	szafka przedszkolna z drzwiami, trzy szafki w module	szafa drewniana, korpus i drzwi z laminowanej płyty wiórowej 18 mm, zawiasy niewidoczne z zewnątrz, w każdej skrytce wieszak na ubrania i półka korpus wentylowany, drzwi z odbojnikami silikonowymi, ławka z półką na buty, zaoblenie wszystkich kątów mogących stwarzać zagrożenie dla dzieci	66x50x130 tolerancja: D±2,0cm S±2,0cm W±5,0cm	kolor korpusu jasne drewno naturalne, drzwi w kolorach pastelowych kolejno: czerwone, pomarańczowe, żółte		28 szatnia Ź (11 szt.)	ostateczny kolor i model do ustalenia z projektantem i inwestorem,	długość 64-68cm <b>TAK</b> szerokość 48-52cm <b>TAK</b> wysokość125-135cm <b>TAK</b> material- laminowana płyta wiórowa 18mm <b>TAK</b> drzwi z odbojnikami <b>TAK</b> trzy szafki w module <b>TAK</b>	11		
R	22	leżak - łóżko przedszkolne	łóżko o konstrukcji stalowej, z materacem z trudnopalnej, nietoksycznej tkaniny przepuszczającej powietrze, zaokrąglone narożniki łóżka z tworzywa sztucznego; możliwość sztaplowania na czas przechowywania w schowkach przy salach przedszkolnych, jedno dodatkowe łóżko w izolatce w oddziale przedszkolnym	135x58x15 tolerancja: D±3,0cm S±2,0cm W±2,0cm	niebieski		43 sypialnia (7 szt.) 53 sypialnia (23 szt.)	ostateczny kolor i model do ustalenia z projektantem i inwestorem,	długość132-138cm <b>TAK</b> szerokość 56-60cm <b>TAK</b> wysokość13-17cm <b>TAK</b> konstrukcja stalowa z narożnikami z tworzywa sztucznego <b>TAK</b> możliwość sztaplowania <b>TAK</b>	30		

kategoria	nr	typ	specyfikacja	wymiary (DxSxW)	kolorystyka	zdjęcie poglądowe	lokalizacja (nr pomieszczenia i nazwa)	Uwagi	specyfikacja wyposażenia proponowanego przez oferenta	ilość	cena jednostkowa netto zł	wartość całkowita netto (ilość x cena jednostkowa) zł
R	23	łódeczko- łóżko żłobkow e	łóżko o konstrukcji drewnianej w kolorze naturalnego drewna jasnego, konstrukcja szczebelkowa zapewniająca bezpieczeństwo, regulacja wysokości leżyska; materac dostarczyć osobno, zaoblenie wszystkich kątów mogących stwarzać zagrożenie dla dzieci	wewnątrz:120x60  materac 120x60x6-8	drewno jasne naturalne		43 sypialnia (16 szt.), 42 izolatka (1 szt.)	ostateczny kolor i model do ustalenia z projektantem i inwestorem,	wymiar wewnętrzny: długość120cm <b>TAK</b> szerokość 60cm <b>TAK</b> konstrukcja drewniana <b>TAK</b> regulacja wysokości leżyska <b>TAK</b> konstrukcja szczebelkowa zapewniająca bezpieczeństwo <b>TAK</b> materac 120x60x6-8cm <b>TAK</b>	17		
R	25	stolik	niski, drewniany, okrągły, nowoczesny, minimalistyczny design, zaoblenie wszystkich kątów mogących stwarzać zagrożenie dla dzieci	φ65x47 tolerancja: φ±5,0cm W±3,0cm	blat biały, nogi w kolorze jasnego drewna naturalnego		42 izolatka (1 szt.)	ostateczny kolor i model do ustalenia z projektantem i inwestorem, dopuszcza się stół z materiału drewnopodobnego	średnica 60-70cm <b>TAK</b> wysokość44-50cm <b>TAK</b> materiał- drewno <b>TAK</b>	1		
R	26	krzesło	krzesło umożliwiające sztaplowanie w konstrukcji z bukowej sklejki, kubelkowej, kolor drewna naturalny, jasny, metalowy stelaż i 4 nogi w kolorze matowym, szarym; wysokość siedziska 45-48 cm; lekkie, do 5 kg; tapicerowane oparcie i siedzisko; podłokietniki metalowe z podkładką drewnianą, w kolorze stelażu i nóg, stopki z wkładką filcową, zaokrąglenie wszystkich kątów mogących stwarzać zagrożenie dla dzieci	50x47x85,0 tolerancja: D±3,0cm S±3,0cm W±3,0cm	drewno jasne naturalne tapicerowanie w kolorze neutralnym		42 izolatka (2 szt.)	ostateczny kolor i model do ustalenia z projektantem i inwestorem	długość 47-53cm <b>TAK</b> szerokość 44-50cm <b>TAK</b> wysokość 82-88cm <b>TAK</b> wysokośćsiedziska 45-48cm <b>TAK</b> ciężar do 5,0kg <b>TAK</b> zabezpieczone przed rysowaniem podłogi <b>TAK</b> tapicerowane siedzisko <b>TAK</b> tapicerowane oparcie <b>TAK</b> podłokietniki metalowe z podkładką drewnianą <b>TAK</b>	2		
R	29	szafa biurowa	szafa biurowa z możliwością zamknięcia na klucz, drzwi przesuwne, korpus z laminatu w kolorze białym, drzwi z laminatu w kolorze dębu (tożsamym z kolorem blatu biurka), nośność półek 25 kg, 6 półek, szerokość wewnętrzna 575 mm, głębokość wewnętrzna 320 mm umożliwiającą przechowywanie segregatorów; do szafy dobrać podstawę w kolorze białym	120x40x160 tolerancja: D±5,0cm S±2,0cm W±5,0cm	korpus biały, drzwi kolor jasnego drewna naturalnego		29 dyrektor (3 szt.), 30 biuro (3 szt.)	ostateczny kolor i model do ustalenia z projektantem i inwestorem	długość 115-125cm <b>TAK</b> szerokość 38-42cm <b>TAK</b> wysokość 155-165cm <b>TAK</b> głębokość wewnętrzna min.320mm umożliwiającą przechowywanie segregatorów <b>TAK</b> 6 półek <b>TAK</b> drzwi przesuwane <b>TAK</b> zamykanie na klucz <b>TAK</b>	4		










kategoria	nr	typ	specyfikacja	wymiary (DxSxW)	kolorystyka	zdjęcie poglądowe	lokalizacja (nr pomieszczenia i nazwa)	Uwagi	specyfikacja wyposażenia proponowanego przez oferenta	ilość	cena jednostkowa netto zł	wartość całkowita netto (ilość x cena jednostkowa) zł
R	29a	szafa biurowa	szafa biurowa z możliwością zamknięcia na klucz, drzwi przesuwne, korpus z laminatu w kolorze białym, drzwi z laminatu w kolorze jasnego drewna naturalnego (tożsamym z kolorem blatu biurka), jedna połowa szafy przeznaczona na garderobę z drążkiem na wieszaki, druga połowa szafy podzielona na 6 takich samych półek, szerokość wewnętrzna 575 mm, głębokość wewnętrzna 320 mm umożliwiająca przechowywanie segregatorów; do szafy dobrać podstawę w kolorze białym	120x40x160 tolerancja: D±5,0cm S±2,0cm W±5,0cm	korpus biały, drzwi kolor jasnego drewna naturalnego		29 dyrektor (3 szt.), 30 biuro (3 szt.)	ostateczny kolor i model do ustalenia z projektantem i inwestorem	długość 115-125cm <b>TAK</b> szerokość 38-42cm <b>TAK</b> wysokość 155-165cm <b>TAK</b> drążek na wieszaki w połowie szafki <b>TAK</b> półki w połowie szafki umożliwiające przechowywanie segregatorów <b>TAK</b> drzwi przesuwane <b>TAK</b> zamykanie na klucz <b>TAK</b>	2		
R	30	regał	regał do pomieszczenia gospodarczego, wtykowy, półki z MDF na stalowym galwanizowanym stelażu, przynajmniej pięć otwartych półek, nośność półki min. 200 kg;	90x45x190 tolerancja: D±1,0cm S±2,0cm W±10,0cm	stal cynkowana, płyta MDF		41 magazyn. sprz. ogr. (5 szt.)	ostateczny kolor i model do ustalenia z projektantem i inwestorem	długość 89-91cm <b>TAK</b> szerokość 43-47cm <b>TAK</b> wysokość 180-200cm <b>TAK</b> stal ocynkowana <b>TAK</b> płyta MDF <b>TAK</b>	5		
R	31	stół warsztatowy	stół warsztatowy z profili metalowych, półki z surowej płyty wiórowej o grubości 20 mm, poprzeczki stabilizujące, stopki z tworzywa sztucznego, dolna półka o głębokości 30 cm, nośność 100 kg, 2 gniazdka montowane w blacie	120x60x85cm tolerancja: D±5,0cm S±5,0cm W±5,0cm	stal cynkowana, płyta MDF		41 magazyn. sprz. ogr. (1 szt.)	ostateczny kolor i model do ustalenia z projektantem i inwestorem	długość 115-125cm <b>TAK</b> szerokość 55-65cm <b>TAK</b> wysokość 80-90cm <b>TAK</b> konstrukcja stalowa <b>TAK</b> 2 gniazdko montowane w blacie <b>TAK</b>	1		
R	32	regał	regał do pomieszczenia gospodarczego, wtykowy, półki z MDF na stalowym galwanizowanym stelażu, przynajmniej pięć otwartych półek, nośność do 100 kg;	90x40x190 tolerancja: D±1,0cm S±2,0cm W±10,0cm	stal cynkowana, płyta MDF		45 pomieszczenie porządkowe (2 szt.)	ostateczny kolor i model do ustalenia z projektantem i inwestorem	długość 89-91cm <b>TAK</b> szerokość 38-42cm <b>TAK</b> wysokość 200-180cm <b>TAK</b> stal ocynkowana <b>TAK</b> płyta MDF <b>TAK</b>	2		
R	34	regał	regał magazynowy, stelaż stalowy, z przynajmniej sześcioma otwartymi półkami wykonanymi z płyty MDF laminowanej, podkładki filcowe;	120x60x190 tolerancja: D±5,0cm S±1,0cm W±10,0cm	stal cynkowana, płyta MDF		47 schowek (2 szt.), 50 schowek (2 szt.)	ostateczny kolor i model do ustalenia z projektantem i inwestorem, dopuszcza się regał w konstrukcji stalowej z drewnianymi półkami	długość 115-125cm <b>TAK</b> szerokość 59-61cm <b>TAK</b> wysokość 180-200cm <b>TAK</b> stal ocynkowana <b>TAK</b> płyta MDF <b>TAK</b>	4		





kategoria	nr	typ	specyfikacja	wymiary (DxSxW)	kolorystyka	zdjęcie poglądowe	lokalizacja (nr pomieszczenia i nazwa)	Uwagi	specyfikacja wyposażenia proponowanego przez oferenta	ilość	cena jednostkowa netto zł	wartość całkowita netto (ilość x cena jednostkowa) zł
RN	1	biurko	biurko z prostokątnym blatem, blat płyta MDF laminowana HPL lub fornirowana kolor jasne drewno naturalne, biurko wyposażone w zamykane półki na drzwiczki po jednej ze stron, zaokrąglenie wszystkich kątów mogących stwarzać zagrożenie dla dzieci	150x80x80	jasne drewno naturalne		44 sala oddziału Ż (1 szt.), 51 sala oddziału Ż (1 szt.),	ostateczny kolor i model do ustalenia z projektantem i inwestorem	długość 145-155cm <b>TAK</b> szerokość78-82cm <b>TAK</b> wysokość 78-82cm <b>TAK</b> blat płyta MDF laminowana <b>TAK</b> zamykane półki <b>TAK</b>	2		
RN	2	fotel biurowy	oparcie - siatka lub tapicerka; grubość 40 mm, gęstość pianki 50kg/m3; siedzisko - tapicerka poliestre 510g/lm, regulacja położenia w zakresie 60 mm, grubość 50 mm, gęstość pianki 52kg/m3 3; mechanizm: 5 pozycji blokowania oparcia z antishock - zabezpiecza siedzącego przed uderzeniem oparcia w plecy, synchroniczna regulacja siedziska i oparcia; boczna dźwignia regulacji napięcia oparcia w zależności od wagi użytkownika; podparcie łędźwiowe - regulacja w zakresie 60 mm; podstawa - 5-cio ramienna, tworzywowa, Ø = 680 mm, h = 124 mm; podłokietnik 2D - miękkie nakładki TPU, regulacja pionowa w zakresie 60 mm; regulacja pozioma w zakresie 50 mm; kółka - Ø 65 mm; siłownik - stalowa kolumna gazowa, zakres regulacji 100 mm, zagłówek,, konstrukcja biała, mebel renomowanego producenta wysokiej jakości	66x62x115 tolerancja: D±6,0cm S±6,0cm W±10,0cm	siedzisko – szare, siatka oparcia - biała; konstrukcja - biała		45 sala oddziału Ż (1 szt.), 51 sala oddziału Ż (1 szt.),	ostateczny kolor i model do ustalenia z projektantem i inwestorem	długość 60-72cm <b>TAK</b> szerokość 56-68cm <b>TAK</b> wysokość 105-125cm <b>TAK</b> oparcie - siatka lub tapicerka <b>TAK</b> regulacja wysokości min.100 mm <b>TAK</b> mechanizm: 5 pozycji blokowania oparcia z antishock <b>TAK</b> tapicerka zgodna z opisem OPZ <b>TAK</b> podłokietnik - miękkire nakładki <b>TAK</b> maksymalne obciążenie min.120 kg <b>TAK</b> siłownik - stalowa kolumna gazowa <b>TAK</b> konstrukcja biała <b>TAK</b>	2		
RN	4	zestaw szafek na zabawki	Szafki tworzącą spójną zabudowę w kształt domków. Meble wykonane z płyty laminowanej w tonacji jasnego drewna naturalnego, o gr. 18 mm, fronty o gr. 18 mm pokryte trwałą okleiną termoplastyczną w różnych kolorach w odcieniach pastelowych. W drzwiczkach wycięte otwory jako uchwyty do otiwierania. Wysokość mebla dostosowana do przechowywania zabawek i akcesoriów. Posadownienie na 10cm cokole, zaokrąglenie wszystkich kątów mogących stwarzać zagrożenie dla dzieci	355x42x167 tolerancja: D±15,0cm S±2,0cm W±10,0cm	korpus jasne drewno naturalne, drzwiczki w różnych kolorach w odcieniach pastelowych		44 sala oddziału Ż (1 szt.), 51 sala oddziału Ż (1 szt.),	ostateczny kolor i model do ustalenia z projektantem i inwestorem	długość 340-370cm <b>TAK</b> szerokość 40-44cm <b>TAK</b> wysokość 157-177cm <b>TAK</b> materiał - płyta laminowana gr.18mm <b>TAK</b> front płyt okleina termoplastyczna <b>TAK</b>	2		
RN	4a	szafka na zabawki	Korpus wykonany z laminowanej płyty wiórowej o grubości 18 mm, krawędzie zabezpieczone tworzywem ABS. Podział na 6 równych półek otwartych. Posadownienie na 10cm cokole, zaokrąglenie wszystkich kątów mogących stwarzać zagrożenie dla dzieci	117x42x85 tolerancja: D±5,0cm S±2,0cm W±5,0cm	korpus jasne drewno naturalne,półki białe		44 sala oddziału Ż (1 szt.), 51 sala oddziału Ż (2 szt.),	ostateczny kolor i model do ustalenia z projektantem i inwestorem	długość 112-122cm <b>TAK</b> szerokość 40-44cm <b>TAK</b> wysokość 80-90cm <b>TAK</b> materiał - płyta wiórowa gr.18mm <b>TAK</b> 6 półek <b>TAK</b>	3		




kategoria	nr	typ	specyfikacja	wymiary (DxSxW)	kolorystyka	zdjęcie poglądowe	lokalizacja (nr pomieszczenia i nazwa)	Uwagi	specyfikacja wyposażenia proponowanego przez oferenta	ilość	cena jednostkowa netto zł	wartość całkowita netto (ilość x cena jednostkowa) zł
RN	5	wieszak ścienny	Min. 3 uchwyty na odzież, drewniany w kolorze jasnego drewna naturalnego, haczyki stalowe, montaż na taśmę samoprzylepną lub mechaniczny - przykręcany do ściany	60x30 tolerancja: D±5,0cm S±5,0cm	jasne drewno naturalne haczyki stalowe		47 schowek (1 szt.), 50 schowek (1 szt.)	ostateczny kolor i model do ustalenia z projektantem i inwestorem	długość 55-65cm <b>TAK</b> szerokość 25-35cm <b>TAK</b> min. 3 haczyki na odzież <b>TAK</b>	2		
RN	6	dywan	Dywan we wzory geometryczne, skład runa 100% PP heat-set frise, przędza pojedyncza, stest higieniczny, pokryty środkiem uniepalniającym, wysokość runa 7mm	400x300 tolerancja: D±15,0cm S±10,0cm	szary delikatne wzory białe		44 sala oddziału Ź (1 szt.), 51 sala oddziału Ź (1 szt.),	ostateczny kolor i model do ustalenia z projektantem i inwestorem	długość 385-415cm <b>TAK</b> szerokość 290-310cm <b>TAK</b> material PP heat-set frise <b>TAK</b> przędza pojedyncza <b>TAK</b> atest higieniczny <b>TAK</b>	2		
RN	8	kosz na pieluchy	kosz na pieluchy o pojemności 120l, otwieranie kosza poprzez przycisk uruchamiany stopą	35x45x90 tolerancja: D±5,0cm S±5,0cm W±10,0cm	biała		46 wc+mycie nocników (szt. 1), 49 wc+mycie nocników (szt. 1)	ostateczny kolor i model do ustalenia z projektantem i inwestorem	długość 30-40cm <b>TAK</b> szerokość 40-50cm <b>TAK</b> wysokość 80-100cm <b>TAK</b> Pojemność 120l <b>TAK</b>	2		
RN	9	krzesło do karmienia	Krzesło wykonane z polipropylenu i elementów drewnianych, przeznaczone dla dzieci w wieku od 6 miesięcy do 3 lat. krzeselko 2w1, gdyż pozwala na użytkowanie w 2 wysokościach: wysokie i niskie krzesło. Posiada zdejmowaną tacę, wyposażone w 5-punktowe pasy bezpieczeństwa. wys. siedziska (wysokie) 55-58 cm, wym. stoliczka 44 x 28 cm, wykonane zgodnie z normą EN14988	44x54x86 tolerancja: D±3,0cm S±3,0cm W±5,0cm	krzeselko szare, nogi drewno jasne naturalne		44 sala oddziału Ź (szt. 4), 51 sala oddziału Ź (szt. 4)	ostateczny kolor i model do ustalenia z projektantem i inwestorem	długość 41-47cm <b>TAK</b> szerokość 51-57cm <b>TAK</b> wysokość 81-91cm <b>TAK</b> material polipropylen i drewno 120l <b>TAK</b> zdejmowana taca <b>TAK</b> pasy bezpieczeństwa <b>TAK</b> wysokość siedziska 55-58cm <b>TAK</b> wykonanie zgodne z normą EN14988 <b>TAK</b> przeznaczenie dzieci 6 miesięcy do 3 lat <b>TAK</b>	8		
RN	10	stolik dla dzieci	stolik drewniany, blat z laminatu HPL w kolorze białym, rama i nogi z litego jasnego drewna, stół okrągły o średnicy 120 cm, rant okleina PCV, wysokość 53 cm, zaoblanie wszystkich kątów mogących stwarzać zagrożenie dla dzieci	Ø120x53 tolerancja: Ø±5,0cm W±2,0cm	drewno naturalne, wzorcem koloru drewna jest kolor stolarki okiennej		44 sala oddziału Ź (szt. 4), 51 sala oddziału Ź (szt. 4)	ostateczny kolor i model do ustalenia z projektantem i inwestorem	średnica 115-125cm <b>TAK</b> wysokość 51-55cm <b>TAK</b> blat z laminatu w kolorze białym <b>TAK</b>	8		



kategoria	nr	typ	specyfikacja	wymiary (DxSxW)	kolorystyka	zdjęcie poglądowe	lokalizacja (nr pomieszczenia i nazwa)	Uwagi	specyfikacja wyposażenia proponowanego przez oferenta	ilość	cena jednostkowa netto zł	wartość całkowita netto (ilość x cena jednostkowa) zł
RN	11	krzesło dla dzieci	krzesło dziecięce drewniane ze sklejki bukowej, oparcie i siedzisko ze sklejki o grubości 6 mm, wysokość siedziska, stelaż krzesła oraz podłokietniki wykonane z profili drewnianych, wysokość siedziska 26 cm, zaokrąglenie wszystkich kątów mogących stwarzać zagrożenie dla dzieci, rozmiar krzesła: 1 dostosowany do dzieci o wysokości 93-116 cm	32x26x52 tolerancja: D±2,0cm S±2,0cm W±2,0cm	drewno naturalne, wzorcem koloru drewna jest kolor stolarki okiennej		44 sala oddziału Ź (szt. 14), 51 sala oddziału Ź (szt. 14)	ostateczny kolor i model do ustalenia z projektantem i inwestorem  rozmiary krzeseł zostaną doprecyzowane przez inwestora dla poszczególnych oddziałów żłobka	długość 30-34cm <b>TAK</b> szerokość 24-28cm <b>TAK</b> wysokość 50-54cm <b>TAK</b> ze sklejki bukowej <b>TAK</b> dostosowany do dzieci 93-116cm <b>TAK</b>	14		
RN	11a	krzesło dla dzieci	krzesło dziecięce drewniane ze sklejki bukowej, oparcie i siedzisko ze sklejki o grubości 6 mm, wysokość siedziska 21 cm, zaoblone rogi, uprząż zabezpieczająca na wysokości brzuszka dziecka, zaokrąglenie wszystkich kątów mogących stwarzać zagrożenie dla dzieci, rozmiar krzesła: 0 dostosowany do dzieci o wysokości 80-95 cm	26x25x46 tolerancja: D±2,0cm S±2,0cm W±2,0cm	drewno naturalne, wzorcem koloru drewna jest kolor stolarki okiennej		44 sala oddziału Ź (szt. 10), 51 sala oddziału Ź (szt. 10)	ostateczny kolor i model do ustalenia z projektantem i inwestorem  rozmiary krzeseł zostaną doprecyzowane przez inwestora dla poszczególnych oddziałów żłobka	długość 24-28cm <b>TAK</b> szerokość 23-27cm <b>TAK</b> wysokość 44-48cm <b>TAK</b> ze sklejki bukowej <b>TAK</b> dostosowany do dzieci 80-95cm <b>TAK</b> uprząż zabezpieczająca <b>TAK</b>	10		
RN	11b	krzesło dla dzieci	krzesło dziecięce drewniane ze sklejki bukowej, oparcie i siedzisko ze sklejki o grubości 6 mm, wysokość siedziska, stelaż krzesła oraz podłokietniki wykonane z profili drewnianych, wysokość siedziska 31 cm, zaokrąglenie wszystkich kątów mogących stwarzać zagrożenie dla dzieci, rozmiar krzesła: 2 dostosowany do dzieci o wysokości 108-121 cm	33x29x58 tolerancja: D±2,0cm S±2,0cm W±2,0cm	drewno naturalne, wzorcem koloru drewna jest kolor stolarki okiennej		44 sala oddziału Ź (szt. 10), 51 sala oddziału Ź (szt. 10)	ostateczny kolor i model do ustalenia z projektantem i inwestorem  rozmiary krzeseł zostaną doprecyzowane przez inwestora dla poszczególnych oddziałów żłobka	długość 31-35cm <b>TAK</b> szerokość 27-31cm <b>TAK</b> wysokość 56-0cm <b>TAK</b> ze sklejki bukowej <b>TAK</b> dostosowany do dzieci 108-121cm <b>TAK</b>	24		
RN	12	krzesło dla wychowawców	krzesło umożliwiające sztaplowanie w konstrukcji z bukowej sklejki, kubełkowe, kolor drewna naturalny, jasny, metalowy stelaż i 4 nogi w kolorze matowym szarym; wysokość siedziska 45-50,0 cm; lekkie, do 5 kg; stopki z wkładką filcową, zaokrąglenie wszystkich kątów mogących stwarzać zagrożenie dla dzieci	50x46x85 tolerancja: D±2,0cm S±2,0cm W±2,0cm	drewno jasne naturalne, nogi stalowe		44 sala oddziału Ź (szt. 2), 51 sala oddziału Ź (szt. 2)	ostateczny kolor i model do ustalenia z projektantem i inwestorem	długość 48-52cm <b>TAK</b> szerokość 44-48cm <b>TAK</b> wysokość83-87cm <b>TAK</b> wysokość siedziska 45-50cm <b>TAK</b> metalowy stelaż <b>TAK</b> materiał z bukowej sklejki koloru jasnego drewna <b>TAK</b> możliwość sztaplowania <b>TAK</b> ciężar do 5 kg <b>TAK</b> zabezpieczone przed rysowaniem podłogi <b>TAK</b>	4		

kategoria	nr	typ	specyfikacja	wymiary (DxSxW)	kolorystyka	zdjęcie poglądowe	lokalizacja (nr pomieszczenia i nazwa)	Uwagi	specyfikacja wyposażenia proponowanego przez oferenta	ilość	cena jednostkowa netto zł	wartość całkowita netto (ilość x cena jednostkowa) zł
RN	13	przewijak na kółkach z materacem	przewijak wykonany z litego drewna brzoźowego na kółkach, pod miejscem do przewijania szuflada oraz dwie półki, kółka wyposażone w mechanizm blokujący, zaokrąglenie wszystkich kątów mogących stwarzać zagrożenie dla dzieci, przewijak wyposażony w materac	60x78x95 tolerancja: D±2,0cm S±2,0cm W±3,0cm	drewno naturalne, wzorcem koloru drewna jest kolor stolarki okiennej		46 wc+mycie nocników (szt. 1), 49 wc+mycie nocników (szt. 1)	ostateczny kolor i model do ustalenia z projektantem i inwestorem	długość 58-62cm <b>TAK</b> szerokość 76-80cm <b>TAK</b> wysokość92-98cm <b>TAK</b> materiał z drewna litego <b>TAK</b> na kółkach z mechanizmem blokującym <b>TAK</b> 2 półki <b>TAK</b> z materacem <b>TAK</b>	2		
RN	13a	przewijak z materacem	przewijak wykonany z płyty laminowanej o grubości 18 mm, w kolorze jasnego drewna naturalnego, obrzeża zabezpieczone PCV o gr. 2 mm, wysokość blatu 88 cm, burtę zabezpieczające z trzech stron wysokość 25 cm, materac pokryty tkaniną PCV w kolorze szarym, pod miejscem na przewijanie 3 komory na pojemniki, 8 pojemników w jednej komorze, razem 24 szt., pojemniki o wym. 31,2x42,7x7,5 cm w kolorze szarym	104x75x113 tolerancja: D±5,0cm S±5,0cm W±5,0cm	korpus jasne drewno naturalne, materac szary		44 sala oddziału Ż (szt. 1), 51 sala oddziału Ż (szt. 1)	ostateczny kolor i model do ustalenia z projektantem i inwestorem	długość 99-109cm <b>TAK</b> szerokość 71-79cm <b>TAK</b> wysokość 108-118cm <b>TAK</b> z płyty laminowej gr.18mm <b>TAK</b> burtę wys.min.25cm <b>TAK</b> 24 komory z pojemnikami <b>TAK</b>	2		
RN	14	zestaw pralka+suszarka	zestaw pralki i suszarki montowane nad sobą, pojemność urządzeń 8 kg, klasa energetyczna A, w pełni elektroniczne sterowanie programami, suszarka z czujnikiem wilgotności, poziom hałasu wirowania 72 dB, maksymalna prędkość wirowania 1400 obr/min, zużycie energii na 100 cykli: 47 kWh	60x55x175 tolerancja: S±5,0cm G±10,0cm W±15,0cm	biała		45 pom. pporządkowe (szt. 1)	ostateczny kolor i model do ustalenia z projektantem i inwestorem	szerokość 55-65cm <b>TAK</b> głębokość 45-65cm <b>TAK</b> wysokość 160-190cm <b>TAK</b> klasa energetyczna A <b>TAK</b>	1		
RN	15	szafka przedszkolna z drzwiami, pięć szafek w module	szafa drewniana, korpus i drzwi z laminowanej płyty wiórowej 18 mm, zawiasy niewidoczne z zewnątrz, w każdej skrytce wieszak na ubrania i półka korpus wentylowany, drzwi z odbojnikami silikonowymi, ławka z półką na buty, 5 szafek w module, zaokrąglenie wszystkich kątów mogących stwarzać zagrożenie dla dzieci	110x49x130 tolerancja: D±2,0cm S±2,0cm W±5,0cm	kolor korpusu jasne drewno naturalne, drzwi w kolorach pastelowych kolejno: czerwone, pomarańczowe, żółte, zielone, niebieskie		28 szatnia Ż (1 szt.)	ostateczny kolor i model do ustalenia z projektantem i inwestorem	długość 108-112cm <b>TAK</b> szerokość 48-52cm <b>TAK</b> wysokość125-135cm <b>TAK</b> materiał- laminowana płyta wiórowa 18mm <b>TAK</b> drzwi z odbojnikami <b>TAK</b> pięć szafek w module <b>TAK</b>	1		

kategoria	nr	typ	specyfikacja	wymiary (DxSxW)	kolorystyka	zdjęcie poglądowe	lokalizacja (nr pomieszczenia i nazwa)	Uwagi	specyfikacja wyposażenia proponowanego przez oferenta	ilość	cena jednostkowa netto zł	wartość całkowita netto (ilość x cena jednostkowa) zł
RN	15a	szafka przedszkolna z drzwiami, siedem szafek w module	szafa drewniana, korpus i drzwi z laminowanej płyty wiórowej 18 mm, zawiasy niewidoczne z zewnątrz, w każdej skrytce wieszak na ubrania i półka korpus wentylowany, drzwi z odbojnikami silikonowymi, ławka z półką na buty, 7 szafek w module, zaokrąglenie wszystkich kątów mogących stwarzać zagrożenie dla dzieci	154x49x130 tolerancja: D±4,0cm S±2,0cm W±5,0cm	kolor korpusu jasne drewno naturalne, drzwi w kolorach pastelowych kolejno: czerwone, pomarańczowe, żółte, zielone, niebieskie czerwone, pomarańczowe,		28 szatnia Ż (1 szt.)	ostateczny kolor i model do ustalenia z projektantem i inwestorem	długość 150-158cm <b>TAK</b> szerokość 48-52cm <b>TAK</b> wysokość125-135cm <b>TAK</b> materiał- laminowana płyta wiórowa 18mm <b>TAK</b> drzwi z odbojnikami <b>TAK</b> siedem szafek w module <b>TAK</b>	1		
RN	15b	szafka przedszkolna z drzwiami, cztery szafki w module	szafa drewniana, korpus i drzwi z laminowanej płyty wiórowej 18 mm, zawiasy niewidoczne z zewnątrz, w każdej skrytce wieszak na ubrania i półka korpus wentylowany, drzwi z odbojnikami silikonowymi, ławka z półką na buty, 4 szafek w module, zaokrąglenie wszystkich kątów mogących stwarzać zagrożenie dla dzieci	88x49x130 D±4,0cm S±2,0cm W±5,0cm	kolor korpusu jasne drewno naturalne, drzwi w kolorach pastelowych kolejno: czerwone, pomarańczowe, żółte, zielone,		28 szatnia Ż (1 szt.)	ostateczny kolor i model do ustalenia z projektantem i inwestorem	długość 84-94cm <b>TAK</b> szerokość 48-52cm <b>TAK</b> wysokość125-135cm <b>TAK</b> materiał- laminowana płyta wiórowa 18mm <b>TAK</b> drzwi z odbojnikami <b>TAK</b> cztery szafek w module <b>TAK</b>	1		
RN	15c	szafka przedszkolna z drzwiami, jedna szafka w module	szafa drewniana, korpus i drzwi z laminowanej płyty wiórowej 18 mm, zawiasy niewidoczne z zewnątrz, w każdej skrytce wieszak na ubrania i półka korpus wentylowany, drzwi z odbojnikami silikonowymi, ławka z półką na buty, 1 szafek w module, zaokrąglenie wszystkich kątów mogących stwarzać zagrożenie dla dzieci	22x49x130 tolerancja: D±1,0cm S±2,0cm W±5,0cm	kolor korpusu jasne drewno naturalne, drzwi w kolorze pastelowm czerwonym		28 szatnia Ż (1 szt.)	ostateczny kolor i model do ustalenia z projektantem i inwestorem	długość 21-23cm <b>TAK</b> szerokość 48-52cm <b>TAK</b> wysokość125-135cm <b>TAK</b> materiał- laminowana płyta wiórowa 18mm <b>TAK</b> drzwi z odbojnikami <b>TAK</b> pojedyncza szafka w module <b>TAK</b>	1		
RN	16	szafka wisząca na nocniki i pieluchy	regał otwarty na 12 nocników, półki na nociki o wymiarach 29x26 cm, oraz 2 półki na pieluchy o wymiarach 18x26 cm, głębokość półek min. 38cm, regał wykonany z płyty laminowanej w kolorze jasnego drewna, półki wykonane z wodoodpornej płyty CDF o gr. 12 mm	200x42x65 tolerancja: D±4,0cm S±2,0cm W±5,0cm	jasne drewno naturalne		46 wc+mycie nocników (szt. 1), 49 wc+mycie nocników (szt. 1)	ostateczny kolor i model do ustalenia z projektantem i inwestorem	długość196-204cm <b>TAK</b> szerokość 40-44cm <b>TAK</b> wysokość60-70cm <b>TAK</b> materiał- płyta wodoodporna CDF gr.12mm <b>TAK</b> możliwość składowania min.12 nocników <b>TAK</b> dwie półki na pieluchy <b>TAK</b>	2		

kategoria	nr	typ	specyfikacja	wymiary (DxSxW)	kolorystyka	zdjęcie poglądowe	lokalizacja (nr pomieszczenia i nazwa)	Uwagi	specyfikacja wyposażenia proponowanego przez oferenta	ilość	cena jednostkowa netto zł	wartość całkowita netto (ilość x cena jednostkowa) zł
RN	20	szafa socjalna 6. komorowa	korpus stalowy w kolorze białym, 6 komór, komory wyposażone w osobne zamki na kluczyk, osobna przestrzeń na obuwie z otworami wentylacyjnymi, dzwiczki w kolorze jasnego natrualnego drewna wykonane z płyty HPL tożsame z kolorem frontów zabudowy meblowej w pomieszczeniu socjalnym	90x45x200 D±5,0cm S±5,0cm W±10,0cm	korpus biały, drzwi kolor jasne drewno naturalne tożsame z kolorem zabudowy meblowej w pomieszczeniu socjalnym		31 pom. soc. żłobek (szt. 1)	ostateczny kolor i model do ustalenia z projektantem i inwestorem	długość 85-95cm <b>TAK</b> szerokość 40-50cm <b>TAK</b> wysokość190-210cm <b>TAK</b> korpus stalowy biały <b>TAK</b> 6 komór wyposażone w osobne zamki na klucz <b>TAK</b>	1		
RN	21	szafa socjalna 2. komorowa	korpus stalowy w kolorze białym, 2 komory, komory wyposażone w osobne zamki na kluczyk, osobna przestrzeń na obuwie z otworami wentylacyjnymi, dzwiczki w kolorze jasnego natrualnego drewna wykonane z płyty HPL	30x45x200 D±2,0cm S±5,0cm W±10,0cm	korpus biały, drzwi kolor jasne drewno naturalne		45 pom. porządkowe (szt. 1)	ostateczny kolor i model do ustalenia z projektantem i inwestorem	długość 28-32cm <b>TAK</b> szerokość 40-50cm <b>TAK</b> wysokość190-210cm <b>TAK</b> korpus stalowy biały <b>TAK</b> 2 komory wyposażone w osobne zamki na klucz <b>TAK</b>	1		
RN	22	bujaczko- leżaczek	stalowa rama, lekka konstrukcja, pokrowiec wykonany z szybkoschnącego poliestru, dwie zabawki montowane na wieszaczku, przeznaczony dla dzieci do 18 kg wagi, leżaczek z możliwością gry melodyjki, trzypunktowe pasy bezpieczeństwa, możliwość regulacji oparcia, demontowalny stoliczek	45x80x65 tolerancja: D±5,0cm S±5,0cm W±5,0cm	różnokolorowy, w delikatne wzory		44 sala oddziału Ź (szt. 4)	ostateczny kolor i model do ustalenia z projektantem i inwestorem	długość 40-50cm <b>TAK</b> szerokość 75-85cm <b>TAK</b> wysokość60-70cm <b>TAK</b> przeznaczone do dzieci do 18kg <b>TAK</b> demontowany stoliczek <b>TAK</b> regulacja oparcia <b>TAK</b> stalowa rama <b>TAK</b> pokrowiec z szybkoschnącego pilistru <b>TAK</b> dwie zabawki montowane na wieszaczku <b>TAK</b> pasy bezpieczeństwa <b>TAK</b>	4		
RN	24	zabudowa meblowa	specyfikacja zgodnie z rysunkiem detalu wnętrza pom. 31, zabudowa meblowa typu kuchennego, blat laminowany HPL, fronty szafek w kolorze jasnego drewna, laminowane HPL, w blat wpuszczony zlewozmywak z ociekaczem oraz umywalka ceramiczna, górne półki wiszące montowane do ściany, lodówka podblatowa, zmywarka przeznaczona do zabudowy, okap ukryty w szafce podwieszanej, na blacie montowana płyta grzewcza poszczególne elementy wyposażenia zabudowy kuchennej opisane szczegółowo w osobnych rubrykach i na rysunkach detalu wnętrza pomieszczenia	363x60x225 wykonać po pomiarach w przewidzianym miejscu montażu	kolor frontów oraz korpusu jasne drewno naturalne, blat w kolorze szarym		31 pom. socjalne Ź (szt. 1)	ostateczny kolor i model do ustalenia z projektantem i inwestorem, w blatach należy przewidzieć montaż zlewozmywaków i umywalek wpuszcznych w blat wraz z podłączeniem doinstalacji wod.-kan. Zlewy dostarcza główny wykonawca.	blat laminowany HPL <b>TAK</b> zlewaozmywak z ociekaczem wpuszczany w blat <b>TAK</b> umywalka ceramiczna wpuszczana w blat <b>TAK</b> półki wiszące na całej długości montowane do ściany <b>TAK</b> lodówka podblatowa <b>TAK</b> zmywarka przeznaczona do zabudowy <b>TAK</b> okap w szawce podwieszanej <b>TAK</b> na blacie montowana płyta grzewcza <b>TAK</b>	1		



kategoria	nr	typ	specyfikacja	wymiary (DxSxW)	kolorystyka	zdjęcie poglądowe	lokalizacja (nr pomieszczenia i nazwa)	Uwagi	specyfikacja wyposażenia proponowanego przez oferenta	ilość	cena jednostkowa netto zł	wartość całkowita netto (ilość x cena jednostkowa) zł
RN	26	zabudowa meblowa	specyfikacja zgodnie z rysunkiem detalu wnętrza pom. 51 i 44, zabudowa meblowa typu kuchennego, blat laminowany HPL, fronty szafek w kolorze jasnego drewna, laminowane HPL, w blat wpuszczony zlewozmywak z ociekaczem, poszczególne elementy wyposażenia zabudowy kuchennej opisane szczegółowo w osobnych rubrykach i na rysunkach detalu wnętrza pomieszczenia	436x60x225	kolor frontów oraz korpusu jasne drewno naturalne, blat w kolorze białym		51 sala oddziału Ż (szt. 1), 44 sala oddziału Ż (szt. 1)	ostateczny kolor i model do ustalenia z projektantem i inwestorem, w blatach należy przewidzieć montaż zlewozmywaków i umywalek wpuszczonych w blat wraz z podłączeniem doinstalacji wod.-kan. Zlewy dostarcza główny wykonawca.	długość 21-23cm <b>TAK</b> szerokość 48-52cm <b>TAK</b> wysokość125-135cm <b>TAK</b> materiał- laminowana płyta wiórowa 18mm <b>TAK</b> drzwi z odbojnikami <b>TAK</b> pojedyncza szafka w module <b>TAK</b>	2		
											suma	
											VAT 23%	
											brutto	

łączna cena ofertowa netto (część 1 + część 2)	łączna wartość podatku 23% VAT	łączna cena ofertowa brutto
zł	zł	zł

.....podpis pliku zgodnie z wymogami SWZ